



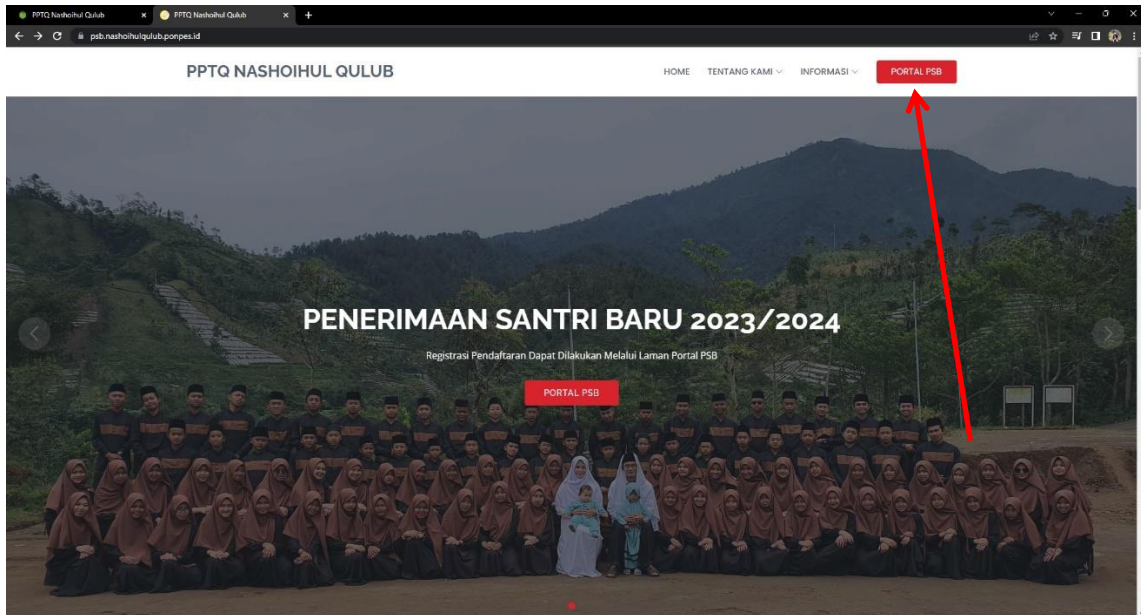
**PANDUAN PENDAFTARAN CALON SANTRI BARU
PPTQ NASHOIHUL QULUB**

PSB (PENERIMAAN SANTRI BARU) 2023

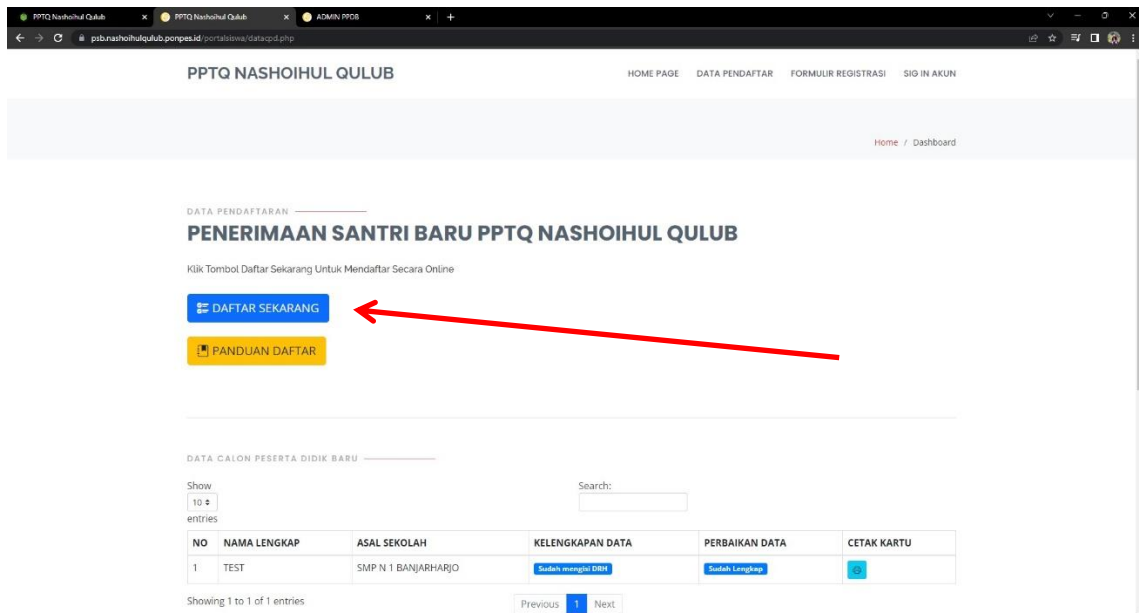
**DI SUSUN OLEH :
PPTQ NASHOIHUL QULUB**

PANDUAN PEMBUATAN AKUN PSB

1. Buka Halaman Portal PSB di menu Navigasi



2. Klik **Daftar Sekarang** untuk membuat akun



3. Isi Formulir dengan benar kemudian klik tombol **Buat Akun**

The screenshot shows the registration form for PPTQ Nashoihul Qulub. The form includes fields for gender, birth date, birth location, religion, phone number, and residential address. A red arrow points to the 'BUAT AKUN' button at the bottom of the form.

PPTQ NASHOIHUL QULUB

HOME PAGE DATA PENDAFTAR FORMULIR REGISTRASI SIG IN AKUN

Pilih Jenis Kelamin

Tempat Lahir Tanggal Lahir

Masukan Kota Lahir mm/dd/yyyy

Agama

Pilih Agama

Nomor Telpn / WhatsApp Peserta Didik

+628

(Kosongkan jika Tidak Ada)

ALAMAT DOMISILI

Pastikan anda memilih domisili wilayah dengan benar

Pilih Provinsi

ALAMAT RT / RW

Misal : RT.07/ RW.08

Jenis Pendaftaran

Pilih Jenis Pendaftaran

Asal Jenjang sekolah/ Madrasah

Pilih Jenjang

Asal Sekolah / Madrasah

Asal Sekolah

BUAT AKUN **RESET**

4. Download kartu login dan simpan di hp anda jika perlu diprint/cetak untuk berjaga-jaga jika lupa dengan username dan kata sandi. Setelah kartu login tersimpan klik **Lanjutkan Login Akun** untuk mengisi DRH (Daftar Riwayat Hidup) lebih lengkap.

The screenshot shows the dashboard after successful registration. It features a 'PENDAFTARAN AKUN BERHASIL!!!' message and two buttons: 'DOWNLOAD KARTU AKUN' and 'LANJUTKAN LOGIN AKUN'. A red arrow points to the 'LANJUTKAN LOGIN AKUN' button. The dashboard also includes a menu, contact information, and a location map.

PPTQ NASHOIHUL QULUB

HOME PAGE DATA PENDAFTAR FORMULIR REGISTRASI SIG IN AKUN

Home / Dashboard

PENDAFTARAN AKUN BERHASIL!!!

Simpan kartu akun dan Lanjutkan Login ke Dashboard PPTQ

DOWNLOAD KARTU AKUN

LANJUTKAN LOGIN AKUN

PPTQ Nashoihul Qulub

Lokasi : Jl. Bukit Sembirani No. 01 Dusun Depok, Desa Kiringing, Kecamatan Watumalang, Kabupaten Wonorejo

Hubungi Admin

Menu

- > Home
- > Tentang Kami
- > Program Unggulan
- > Pengumuman
- > Blog

MAPS LOKASI

PPTQ Nashoihul Qulub

Lihat peta lebih besar

5. Tahap selanjutnya pengisian DRH jika anda ingin melanjutkan pengisian DRH jika anda siap mengisi DRH secara langsung,

The screenshot shows a web browser window with the URL `psb.nashoihulqulub.ponpes.id/portalsiswa/index.php`. The page title is "PPTQ NASHOIHUL QULUB". The navigation menu includes "BIO DATA", "UPLOAD BERKAS", "CETAK KARTU", and "LOG OUT". The form contains several sections: "Prestasi Yang Pernah di Raih" (with a text area), "KARTU JAMINAN SOSIAL YANG DIMILIKI" (with fields for "Memiliki Kartu PIP", "Memiliki Kartu PKH", and "Memiliki Kartu KPS"), "NOMOR KIP/PKH/KPS" (with a rich text editor), "NOMOR TERTERA DI KIP" and "NAMA TERTERA DI KIP" (with text areas), "Keterangan Merokok" (with a text area), and "Maksimal Uang Jajan / Hari" (with a text area). At the bottom left of the form is a blue button labeled "SIMPAN DRH". A red arrow points from the top right towards this button.

6. Jika anda belum siap mengisi DRH anda dapat klik **logout** kemudian dapat login kembali melakukan pengisian DRH

The screenshot shows the login page of the PPTQ NASHOIHUL QULUB system. The URL is `psb.nashoihulqulub.ponpes.id/portalsiswa/index.php`. The page title is "PPTQ NASHOIHUL QULUB". The navigation menu includes "BIO DATA", "UPLOAD BERKAS", "CETAK KARTU", and "LOG OUT". Below the navigation menu is a "Home / Dashboard" link. The main content area displays "WELCOME! FDG NHJFG" and "DAFTAR RIWAYAT HIDUP" with the heading "CALON SANTRI BARU PPTQ NASHOIHUL QULUB". The form includes fields for "NIK", "NISN" (with value "3444" and a note "Hubungi Admin Jika Terdapat Kesalahan Nisn Hubungi Admin"), "PASSWORD (Harus di ingat)" (with value "fgn"), "Nama Lengkap" (with value "fdg nhjfg"), "Jenis Kelamin" (with value "Laki - Laki"), and "Tanggal Lahir". A red arrow points from the "LOG OUT" link in the navigation menu towards the "WELCOME!" message.

- Setelah berhasil klik tombol **Simpan DRH** maka akan muncul tombol baru yaitu tombol **Akhiri DRH** untuk dapat mencetak kartu pendaftaran anda harus mengecek dan memastikan kembali tidak ada kesalahan data, jika ada kesalahan data anda dapat memperbaiki kemudian menekan tombol **Update DRH** akan tetapi jika data sudah benar anda dapat menekan tombol akhiri DRH pada halaman bawah. Maka data akan terkunci dan dapat mencetak kartu pendaftaran

PPTQ NASHOIHUL QULUB

BIO DATA UPLoad BERKAS CETAK KARTU LOG OUT

Memiliki Kartu PIP Memiliki Kartu PKH Memiliki Kartu KPS

Mempunyai Tidak Mempunyai Tidak Mempunyai

NOMOR KIP/PKH/KPS

B I | : : : : : ?

NOMOR TERTERA DI KIP : -

NAMA TERTERA DI KIP : -

Isi dengan tanda (-) strip jika tidak ada

Merokok Merokok

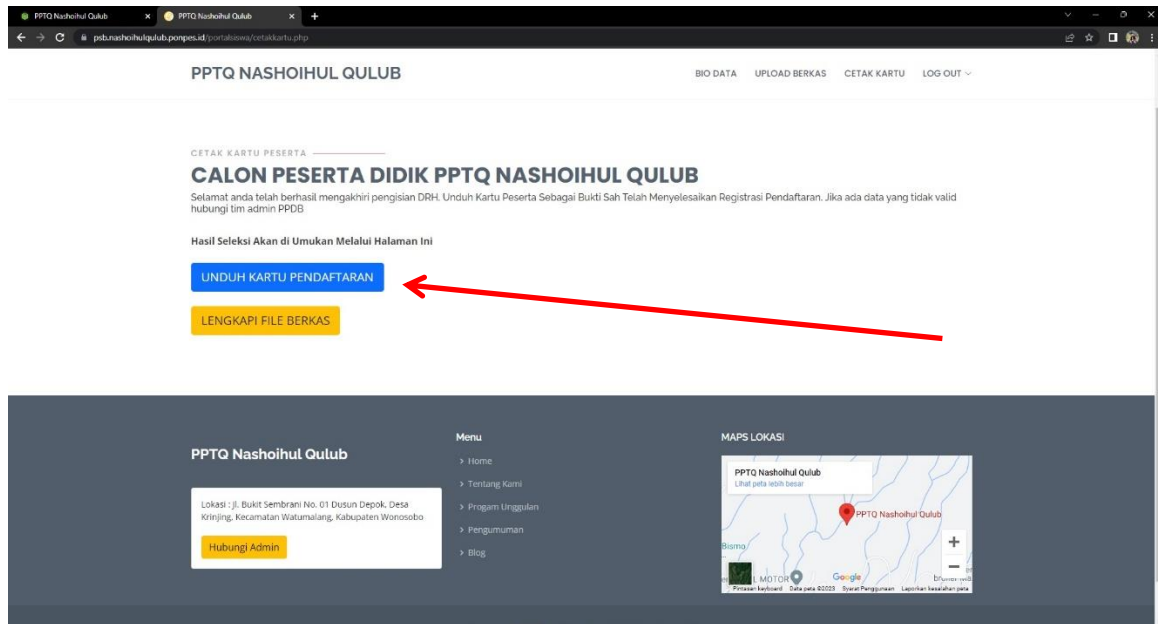
Maksimal Uang Saku / Hari

10000

UPDATE DRH AKHIRI DRH

Catatan :
Jika data sudah benar silahkan Klik Akhiri DRH untuk menyelesaikan registrasi dan mencetak Kartu Peserta

8. Jika anda sudah mengklik tombol DRH maka secara otomatis anda akan di arahkan di halaman cetak kartu pendaftaran, Anda dapat mendownload kartu pendaftaran dengan klik **Unduh Kartu Pendaftaran**



9. Simpan dan cetak kartu pendaftaran untuk dijadikan bukti anda telah mendaftar di pesantren PPTQ Nashoihul Qulub secara online. Jika terdapat tombol lengkapi berkas maka anda harus melengkapi berkas dengan cara klik tombol tersebut lalu upload berkas sesuai yang diminta. Jika tidak ada tombol lengkapi berkas artinya pesantren tidak meminta maka anda sudah menyelesaikan registrasi, selanjutnya tinggal menunggu informasi pengumuman dari pesantren.